

# 六盘水市保险行业工作动态

六盘水市保险行业协会秘书处编

2016年3月2日

## 六盘水市寿险市场 2015 年度业务分析

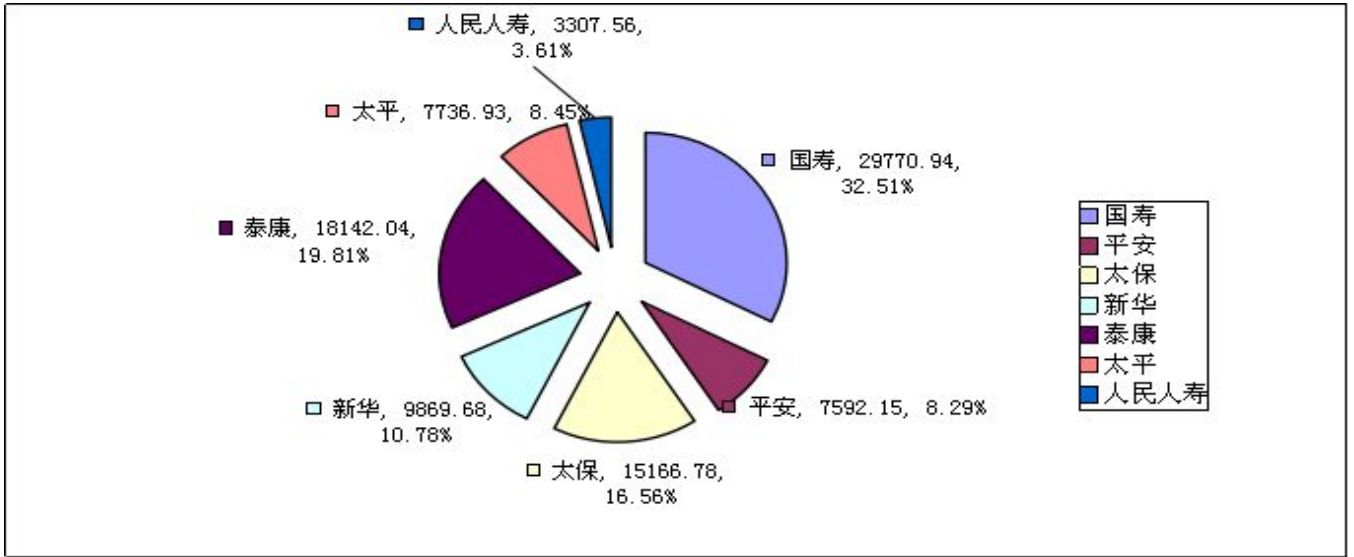
### 一、行业总体情况

截止 2015 年 12 月 31 日，全市各寿险公司总保费收入 91586.08 万元，其中新单保费 51949.31 万元。新单保费中，新单期交 14011.10 万元，趸交 37938.22 万元，续期保费 39636.72 万元。保费收入总量占全省寿险总保费 1186415.07 万元的 7.72%，占比较 2014 年 8% 下降 0.18%。在全省九个地州市中，寿险保费总收入排名第三，比排名第四位的铜仁保费收入多 8570.23 万元。

### 二、寿险各会员公司业务发展主要指标（以分公司、中支为单位）

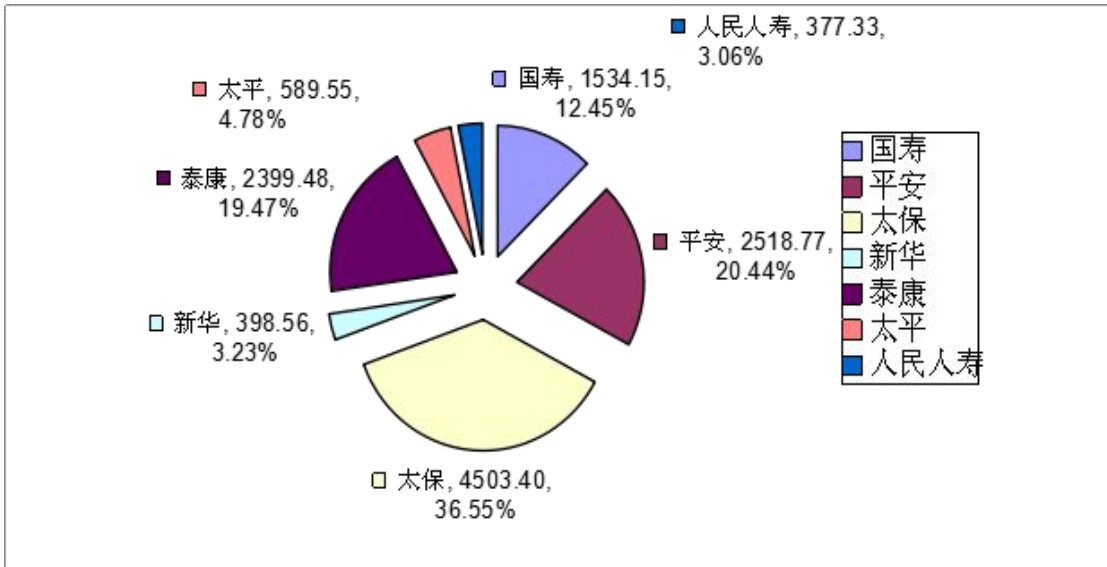
各寿险公司市场份额较 2015 年末变化情况（单位：万元）

公司	2015 年度总保费	2015 年度市场份额占比	2014 年度市场份额占比	占比变化
国寿	29770.94	32.51%	37.73%	-5.22%
平安	7592.15	8.29%	9.57%	-1.28%
太保	15166.78	16.56%	23.40%	-6.84%
新华	9869.68	10.78%	9.79%	0.99%
泰康	18142.04	19.81%	6.42%	13.39%
太平	7736.93	8.45%	9.30%	-0.85%
人民人寿	3307.56	3.61%	3.79%	-0.18%
合计	91586.08	100.00%	100.00%	0.00%



个险新单保费占行业新单保费百分比（单位：万元）

公司	个险新单保费	个险新单保费 占行业个险新单保费比例	去年占比	占比变化
国寿	1534.15	12.45%	10.46%	1.99%
平安	2518.77	20.44%	23.87%	-3.43%
太保	4503.40	36.55%	30.07%	6.48%
新华	398.56	3.23%	5.76%	-2.53%
泰康	2399.48	19.47%	22.47%	-3.00%
太平	589.55	4.78%	5.06%	-0.28%
人民人寿	377.33	3.06%	2.32%	0.74%
合计	12321.24	100.00%	100.00%	0.00%



## 新单期交相关占比：

单位：万元

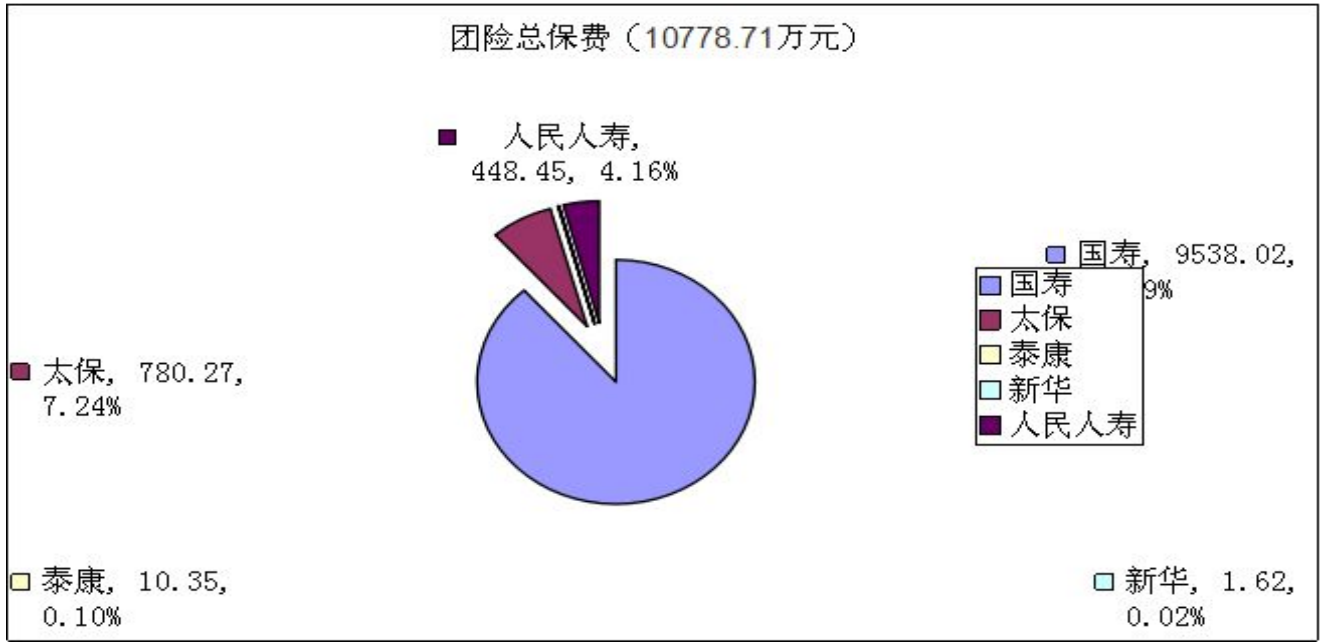
公司	个险新单期交保费	个险新单保费	个险续期保费	总保费	个险新单期交占本公司个险新单保费比例	个险期交保费占本公司总保费比例
国寿	1439.16	1534.15	7378.03	29770.94	93.81%	29.62%
平安	1520.76	2518.77	5061.12	7592.15	60.38%	86.69%
太保	4291.05	4503.40	8688.20	15166.78	95.28%	85.58%
新华	335.98	398.56	2188.97	9869.68	84.30%	25.58%
泰康	2397.05	2399.48	4998.22	18142.04	99.90%	40.76%
太平	581.80	589.55	1059.02	7736.93	98.69%	21.21%
人民人寿	81.61	377.33	44.38	3307.56	21.63%	3.81%
行业合计	10647.41	12321.24	29417.94	91586.08	86.42%	43.75%

## 个险渠道人力对比：

公司	个险持证人力	个险新单期交	人均新单期交保费(万元/人)
国寿	574	1439.16	2.51
平安	515	2518.77	4.89
太保	863	4291.05	4.97
新华	177	335.98	1.90
泰康	1108	2397.05	2.16
太平	60	581.80	9.70
人民人寿	223	81.61	0.37
合计	3520	11645.42	3.31

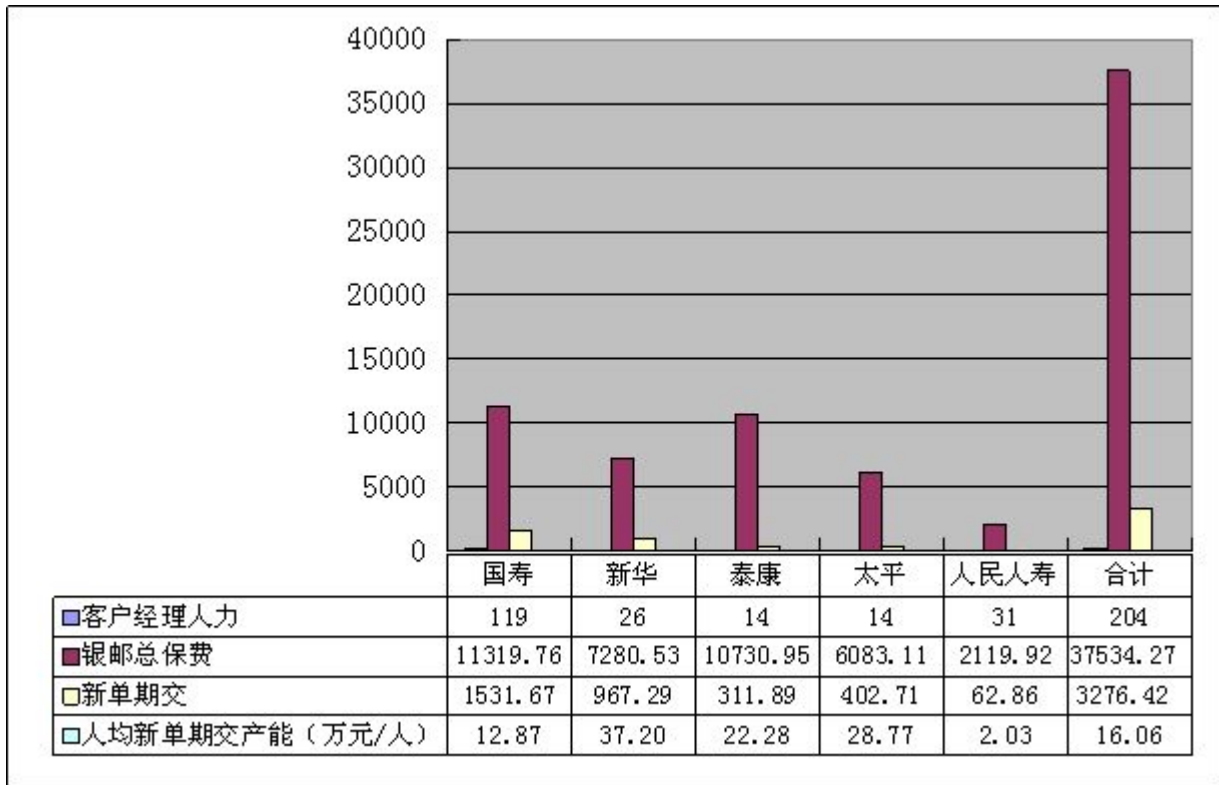
## 团险渠道份额（单位：万元）

公司	2015年度团险总保费（万元）	2015年度市场份额占比	去年占比	占比变化
国寿	9538.02	88.49%	89.02%	-0.53%
太保	780.27	7.24%	4.75%	2.49%
泰康	10.35	0.10%	1.48%	-1.38%
新华	1.62	0.02%	0.00%	0.02%
人民人寿	448.45	4.16%	4.75%	-0.59%
合计	10778.71	100.00%	100.00%	0.00%



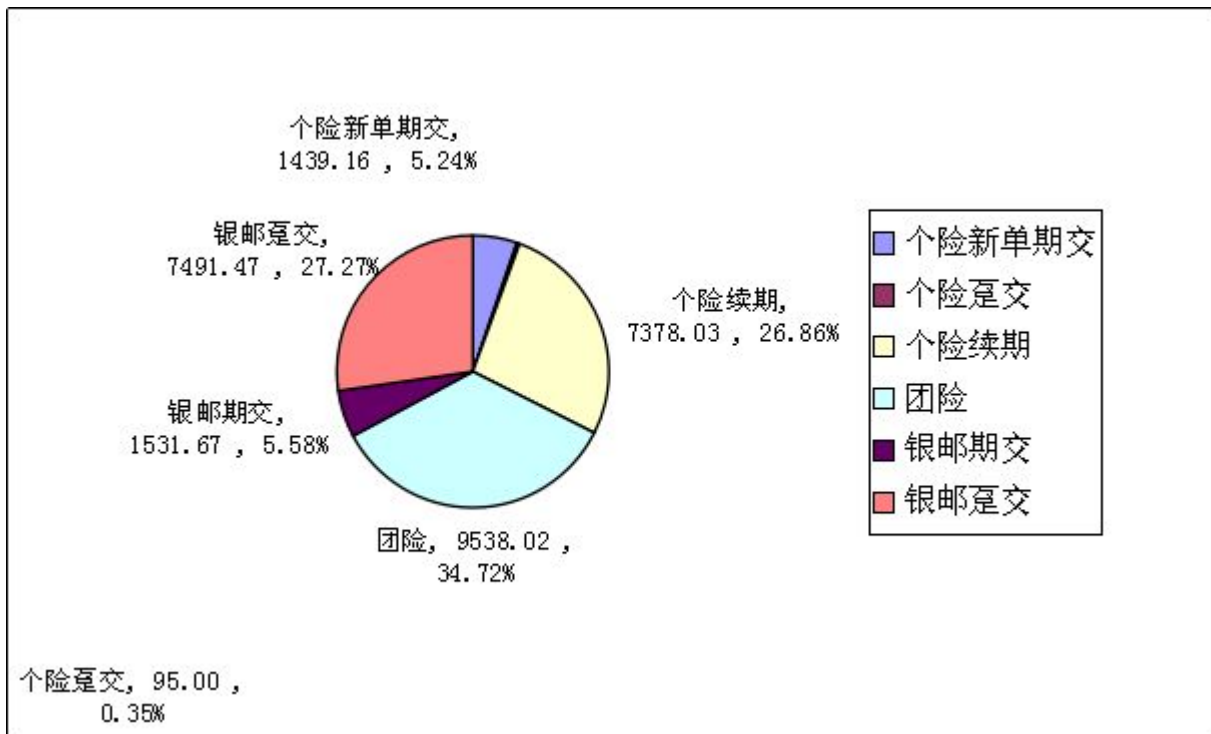
银邮渠道份额及人力对比 (单位: 万元):

公司	客户经理人力	银邮总保费	新单期交	人均新单期交产能 (万元/人)	去年同期人均新单 期交产能
国寿	119	11319.76	1531.67	12.87	8.80
新华	26	7280.53	967.29	37.20	29.42
泰康	14	10730.95	311.89	22.28	20.39
太平	14	6083.11	402.71	28.77	30.00
人民人寿	31	2119.92	62.86	2.03	5.95
合计	204	37534.27	3276.42	16.06	14.12

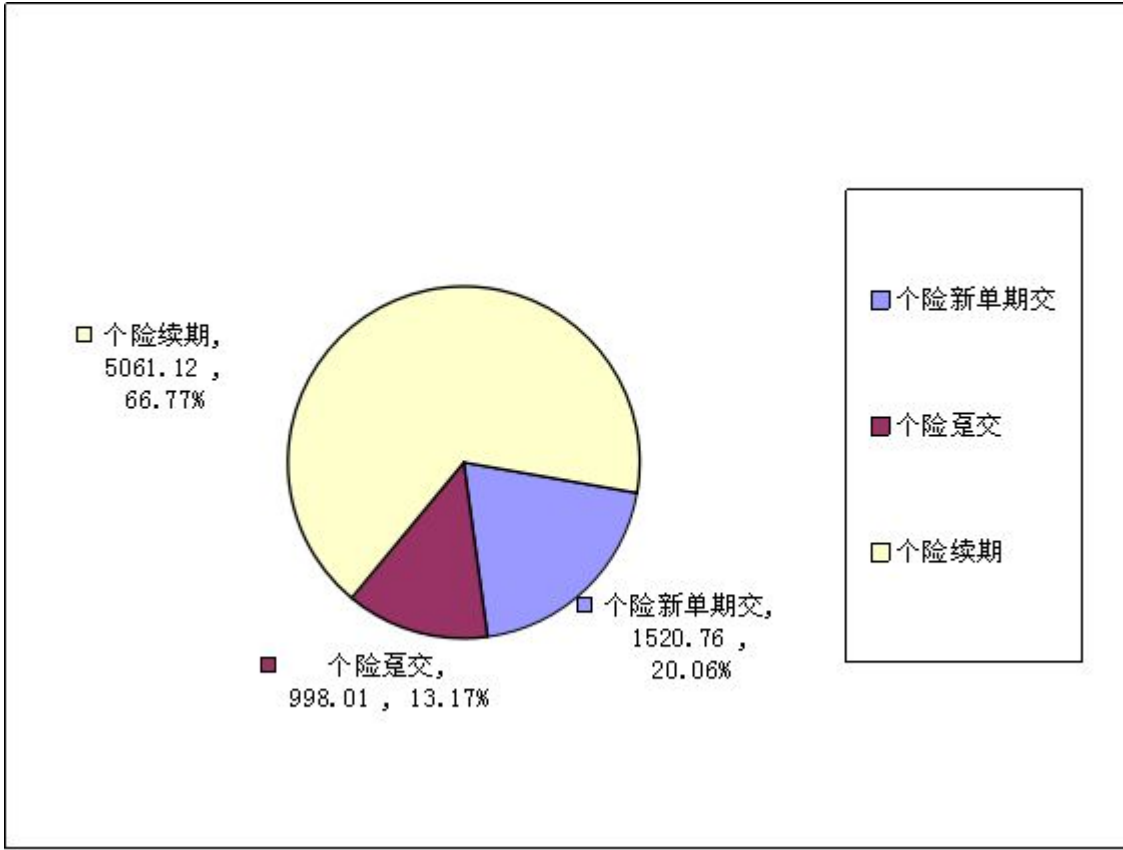


### 三、2015 年度寿险各会员公司业务结构（单位：万元）

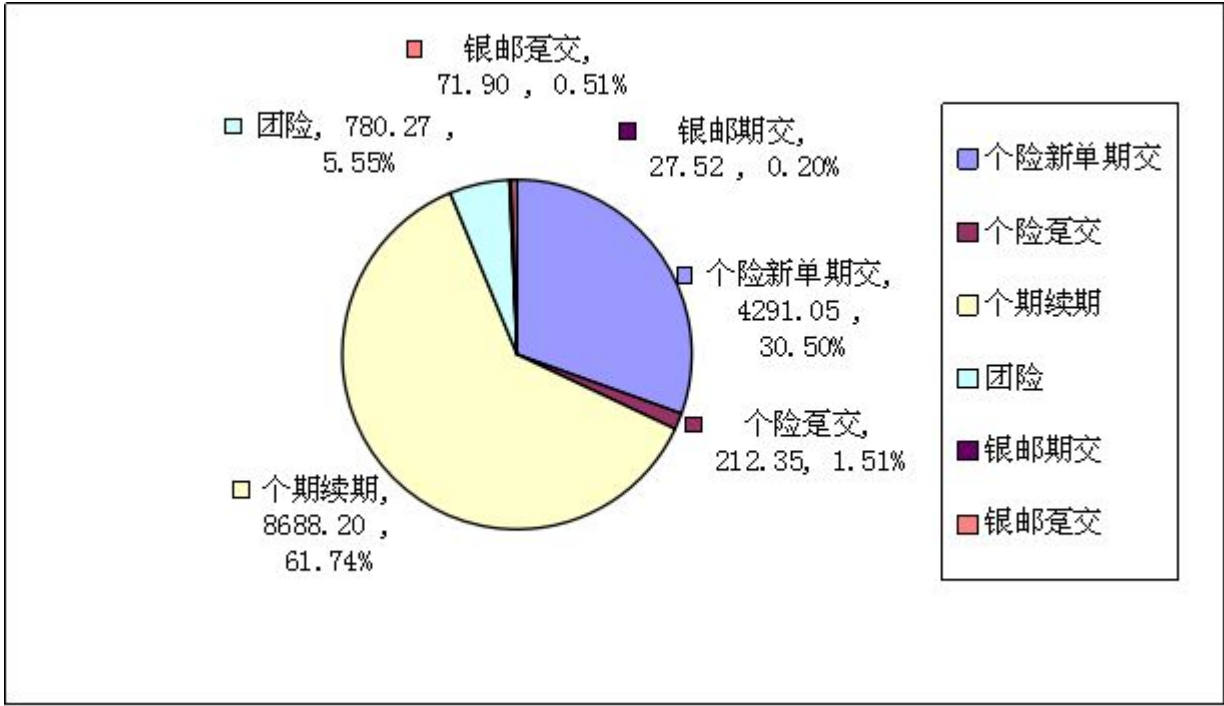
公司	个险新单期交	个险趸交	个险续期	团险	银邮期交	银邮趸交	合计
国寿	1439.16	95.00	7378.03	9538.02	1531.67	7491.47	27473.35



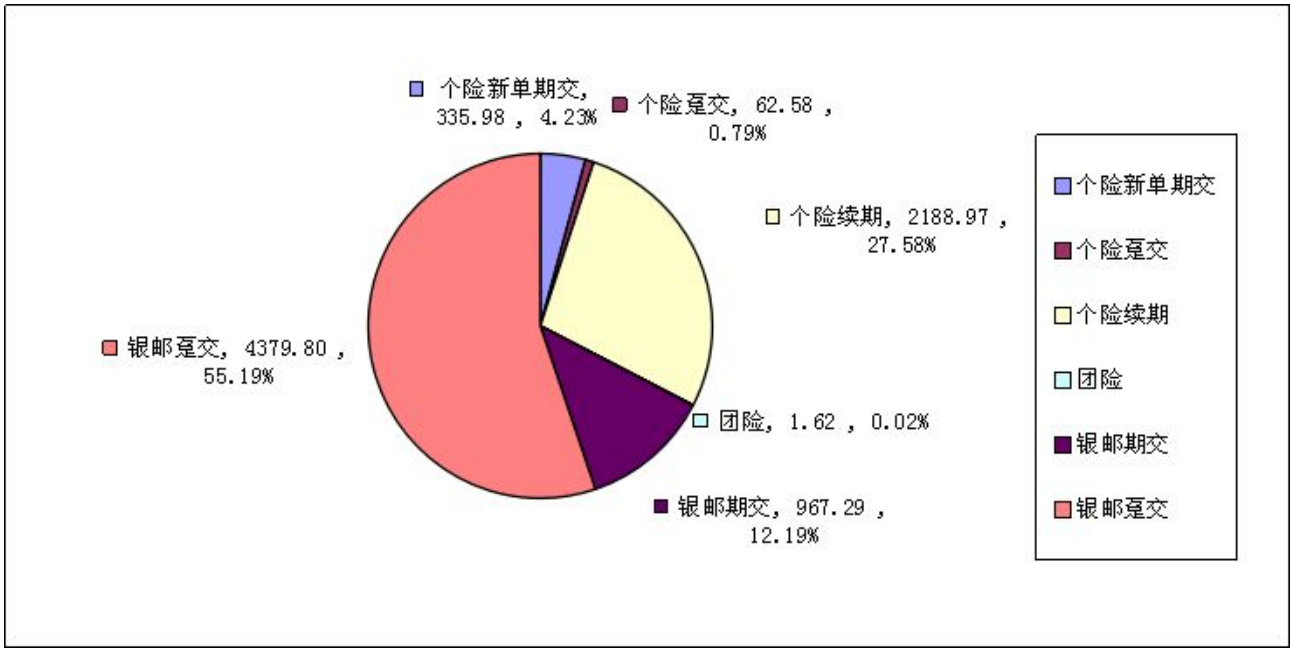
公司	个险新单期交	个险趸交	个险续期	合计
平安	1520.76	998.01	5061.12	7579.89



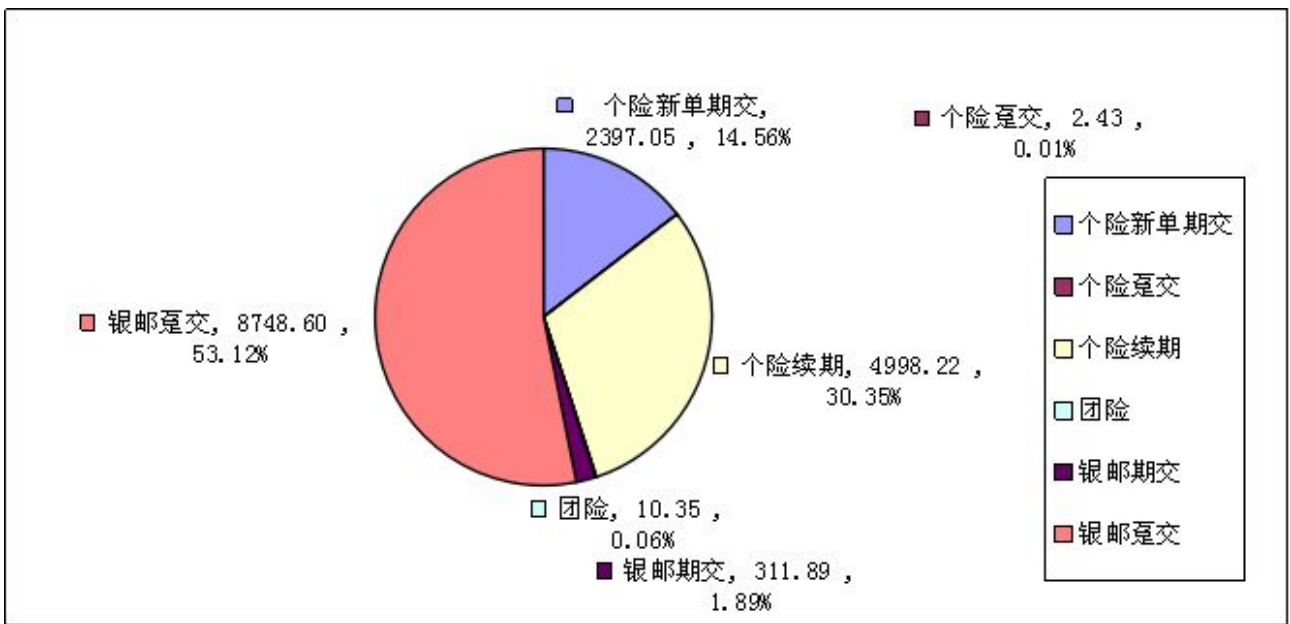
公司	个险新单期交	个险趸交	个期续期	团险	银邮期交	银邮趸交	合计
太保	4291.05	212.35	8688.20	780.27	27.52	71.90	14071.29



公司	个险新单期交	个险趸交	个险续期	团险	银邮期交	银邮趸交	合计
新华	335.98	62.58	2188.97	1.62	967.29	4379.80	7936.24

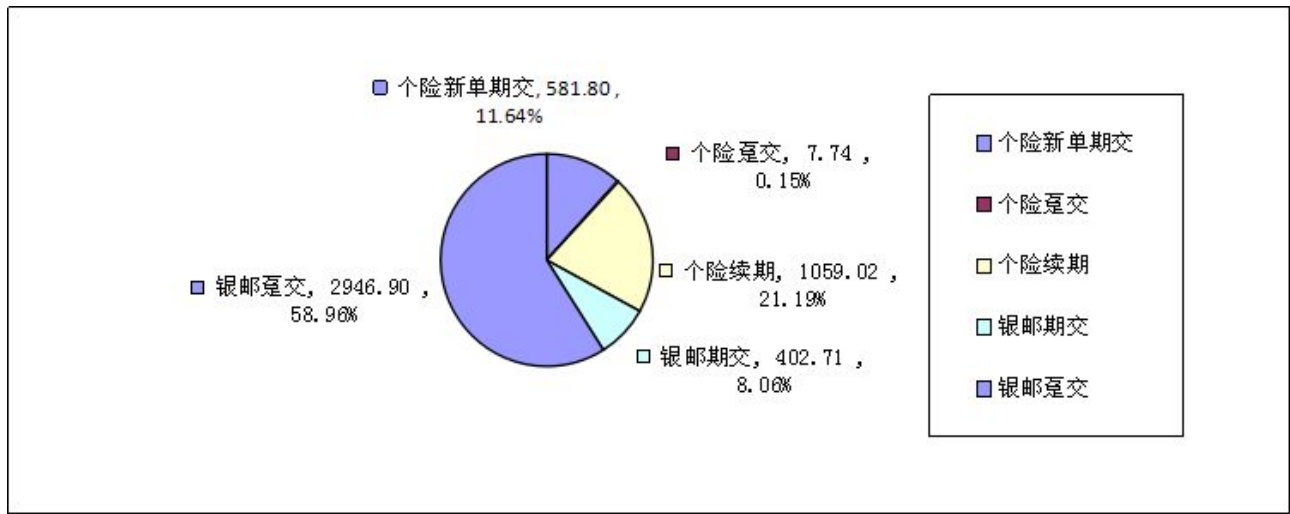


公司	个险新单期交	个险趸交	个险续期	团险	银邮期交	银邮趸交	合计
泰康	2397.05	2.43	4998.22	10.35	311.89	8748.60	16468.54

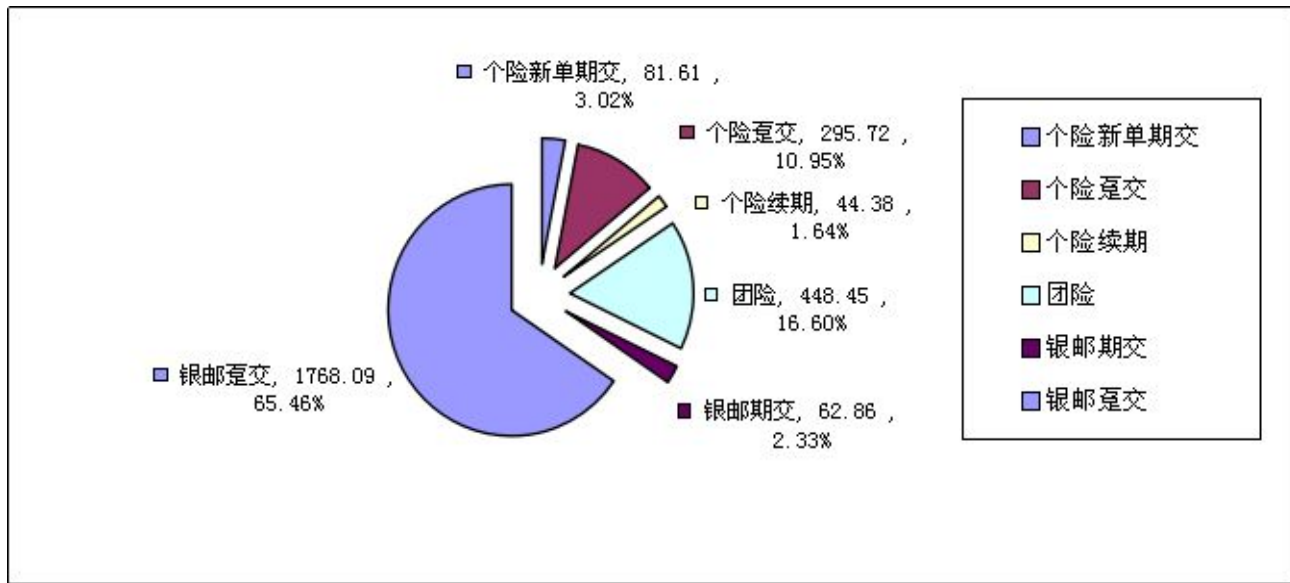




公司	个险新单期交	个险趸交	个险续期	银邮期交	银邮趸交	合计
太平	581.80	7.74	1059.02	402.71	2946.90	4998.17



公司	个险单期交	个险趸交	个险续期	团险	银邮期交	银邮趸交	合计
人保人寿	81.61	295.72	44.38	448.45	62.86	1768.09	2701.11



发：各单位会员

联系人：刘斌

172861391@qq.com

(0858) 8692228